

タッチプール体験方法


<Aプラン>又は<Bプラン>のどちらかをお選び下さい。

※どちらのプランも料金は同じです。

<Aプラン>

体験人数が200人以下の場合におすすめのプランです

(大型水槽1台)



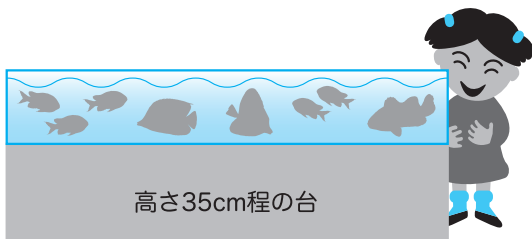
大型水槽 ※ふれあい用
(幅 1800 × 奥行 900 × 高さ 300mm)

- 大型水槽で魚たちを観賞しながら、サメの赤ちゃん、カブトガニ、ヒトデ、ヤドカリなどの海の生き物にふれあえます。
 - 体験人数が多いと水が濁ってしまいます。
 - 観賞用のキレイな魚とふれあえる生き物が一緒に入っている大型水槽を、地面や床に直に置いてふれあいます。
- ※お魚は触ると弱ってしまうので、ふれあえません。
※水槽内のサンゴはかなりギザギザしています。
小さなお子様の体験には、Bプランをお勧めしています。

<Bプラン>


体験人数が300人以上の場合におすすめのプランです

(大型水槽1台+ふれあい用クリアー水槽1台)



大型水槽 ※観賞用 (幅 1800 × 奥行 900 × 高さ 300mm)
※観賞用の大型水槽は見ただけ

- ふれあい用クリアー水槽 (幅 800 × 奥行 700 × 高さ250mm) でサメの赤ちゃん、カブトガニ、ヒトデ、ヤドカリなどの海の生き物にふれあえます。
- ※ふれあい用クリアー水槽に魚は泳いでいません。
- 体験人数が多くても、こまめに水換えを行い水の濁りを防げます。
 - 観賞用の大型水槽は高さ 35cm 程の台に乗せ、観賞できます。



ふれあい用クリアー水槽